

► Modèle de bateau : voile à la jauge oui non ► Référence :

Etape 1 : Dépliez votre voile sur une surface plane et étarquez-la un maximum

P	Mesurez la longueur du guindant : du point de drisse au point d'amure, en ligne droite sans suivre le bord de la voile. <i>Mesure hors-tout : bord à bord de la voile</i>	en cm
E	Mesurez la longueur de la bordure : du point de d'écoute au point d'amure, en ligne droite sans suivre le bord de la voile. <i>Mesure hors-tout : bord à bord de la voile</i>	en cm
C	Mesurez la longueur de la chute : du point d'écoute au point de drisse (avant tête, côté guindant), en ligne droite (sans suivre le bord de la voile). <i>Mesure hors-tout : bord à bord de la voile</i>	en cm

Etape 2 : Voile toujours à plat, positionnez le 0 du décimètre au point d'écoute et déroulez le en ligne droite jusqu'au point de drisse (comme pour la mesure de la chute C)

L1	Repérez sur le décimètre 1/2 de la distance écoute/drisse. Mesurez à ce point la distance décimètre/bord de chute en perpendiculaire par rapport au décimètre	en cm
L2	Repérez sur le décimètre 3/4 de la distance écoute/drisse. Mesurez à ce point la distance décimètre/bord de chute en perpendiculaire par rapport au décimètre	en cm
T	Mesurez la largeur de la tête	en cm

Etape 3 : informations sur la voile

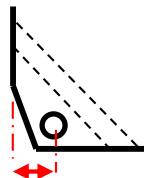
Nombre de lattes :

Nombre de ris :

Si les ris sont automatiques, complétez le tableau ci-dessous

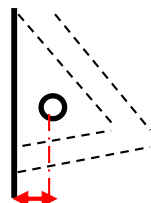
	Ris n°1	Ris n°2	Ris n°3
Poulie à bâbord	<input type="checkbox"/>	<input type="checkbox"/>	<input type="checkbox"/>
Poulie à tribord	<input type="checkbox"/>	<input type="checkbox"/>	<input type="checkbox"/>

Mesure du retrait d'amure (extérieur ralingue / axe œillet) :

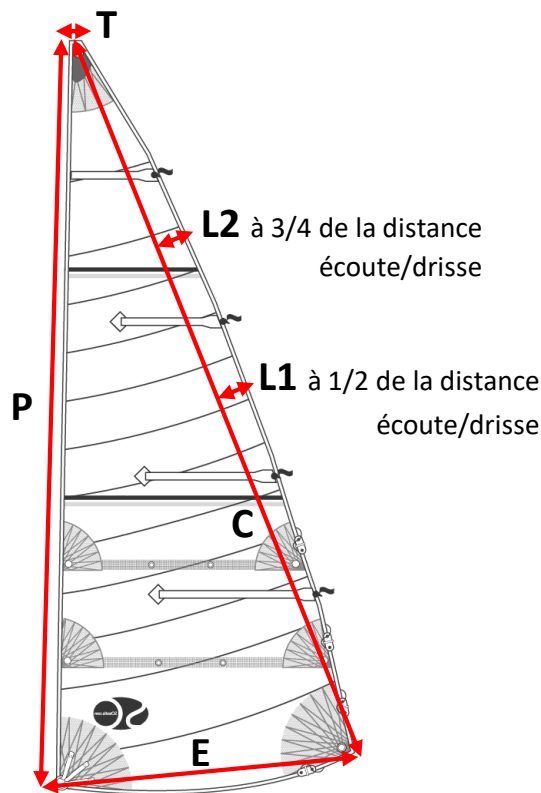


En cm

Mesure du retrait de ris (extérieur ralingue / axe œillet) :



En cm



Etape 4 : Informations sur le guindant

Le guindant de la voile est-il : à coulisseaux à ralingue

Renseignez au minimum une des trois mesures ci-dessous :

L O M	Forme du coulisseau <input type="checkbox"/> Rond <input type="checkbox"/> 1/2 Rond <input type="checkbox"/> Plat	
	Diamètre ou largeur du coulisseau	en cm
	Diamètre de la ralingue de la voile	en cm
	Diamètre ou largeur de la gorge de mât	en cm

Ou si vous possédez le jeu de coulisseaux SO sails, cochez la couleur du coulisseau adapté au mât :

HA 2 58	CGV 3 0	Bronze 11mm	A013	A014	LARG 23 mm	LARG 19 mm	HA 3 58	LARG 15 mm	D/A 8 mm	HA 89

Etape 4 : Informations sur la bordure

La bordure de la voile est-elle : à bordure libre à ralingue

Diamètre de la ralingue de la voile ou du coulisseau en mm

Commentaire :